

Befragung in Nordrhein-Westfalen

im Auftrag von PETA

Januar-Februar 2025

The logo for INSA CONSULTING features the word "INSA" in a large, bold, red sans-serif font, with the word "CONSULTING" in a smaller, bold, blue sans-serif font directly below it. To the left of the text is a solid blue vertical bar. The logo is positioned on the left side of a horizontal bar that is divided into a red upper section and a blue lower section.

INSA
CONSULTING

Feldzeit:

03.02. – 10.02.2025

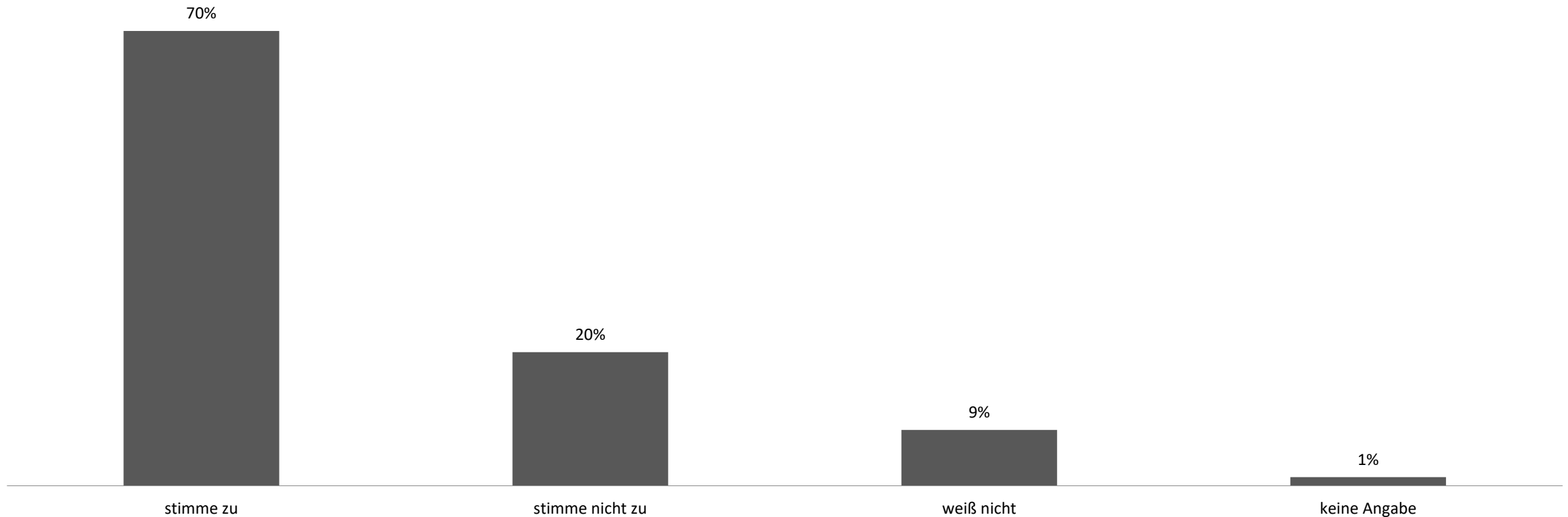
Methodik:

Die Umfrage wurde als Online-Befragung durchgeführt. Die Umfrage ist gestützt auf der permanenten Telefon-Befragung *INSA-Perpetua Demoscopia*.

Stichprobe:

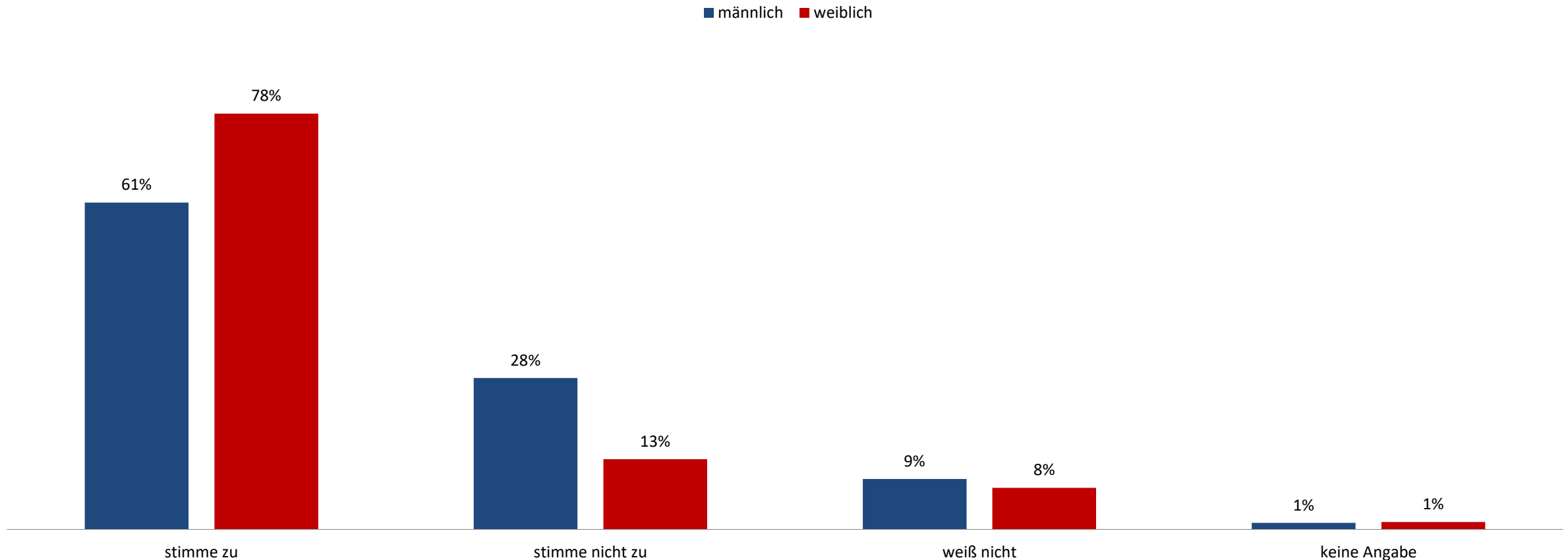
1.000 Personen aus Nordrhein-Westfalen ab 18 Jahren nahmen an der Befragung teil.

Die Nutzung von Pferden bei Karnevalsumzügen kann ein Tierschutz- und Sicherheitsproblem darstellen. Wie stehen Sie zu folgender Aussage?
Ich bin der Meinung, dass die Nutzung von Pferden bei Karnevalsumzügen untersagt werden sollte.



Die klare absolute Mehrheit von 70 Prozent spricht sich dafür aus, die Nutzung von Pferden bei Karnevalsumzügen zu untersagen. 20 Prozent wollen das nicht. Weitere zehn Prozent (kumuliert) wissen oder geben keine Antwort.

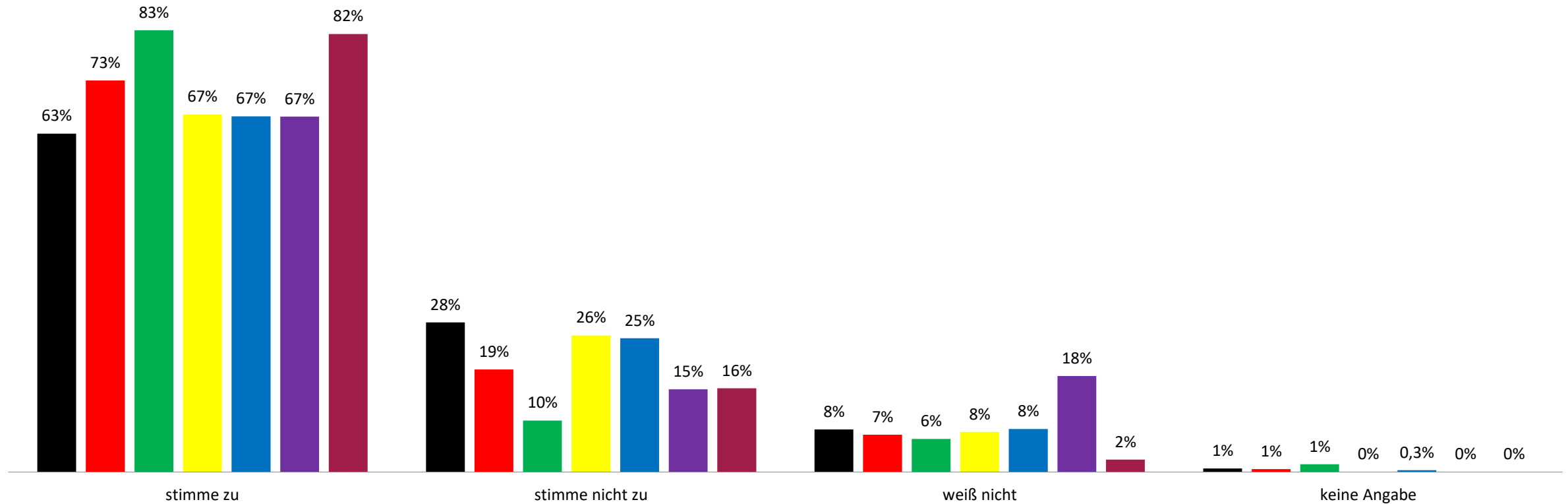
Die Nutzung von Pferden bei Karnevalsumzügen kann ein Tierschutz- und Sicherheitsproblem darstellen. Wie stehen Sie zu folgender Aussage?
Ich bin der Meinung, dass die Nutzung von Pferden bei Karnevalsumzügen untersagt werden sollte.



Zwar befürworteten beide Geschlechter absolut-mehrheitlich ein Verbot von Pferden bei Karnevalsumzügen, weibliche Befragte allerdings in weitaus höherem Maße (78 zu 61 %). Bei ihnen fällt die Ablehnung eines solchen entsprechend deutlich geringer aus (13 zu 28 %).

Die Nutzung von Pferden bei Karnevalsumzügen kann ein Tierschutz- und Sicherheitsproblem darstellen. Wie stehen Sie zu folgender Aussage?
Ich bin der Meinung, dass die Nutzung von Pferden bei Karnevalsumzügen untersagt werden sollte.

■ CDU ■ SPD ■ Die Grünen ■ FDP ■ AfD ■ Die Linke ■ BSW



Über alle Wählergruppen hinweg überwiegt die Zustimmung zur Frage absolut-mehrheitlich. Dabei rangieren die Werte zwischen 63 (CDU-Wähler) und 83 Prozent (Grünen-Wähler).

Bei Rückfragen wenden Sie sich bitte an:

INSA-CONSULERE GmbH

Arndtstraße 1

99096 Erfurt

Tel.: 0361 380 395 70

Fax: 0361 644 311 1

Hinweise zu den Grafiken:

Auf Grund der Verwendung von gerundeten Zahlenangaben kann die Summe der Prozentzahlen unter Umständen geringfügig von 100 Prozent abweichen.

Im Falle von Mehrfachantworten kann die Summe der Prozentzahlen erheblich von 100 Prozent abweichen.